

# 台形2～5うね成形機

KSDS-203(R)・KSD-203(R)・KSDL-303(R)

KSDW-303(R)・KSDE-403(R)

KSDF-403(R)・KSDF-503(R)

うねづくり90年

小川農具

KACHASUPO


さらに 使いやすく

さらに 頑丈に

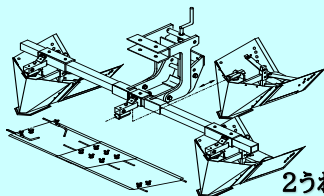
豊富なラインナップに



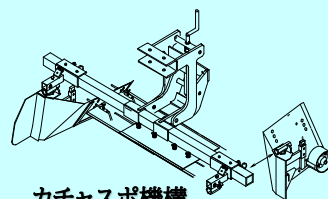
KSDW-303でのうね立て作業



成形部【カチャスポ】  
ワンタッチ脱着



2うねから1うねへの  
組替イメージ



カチャスポ機構

## < 特 徴 >

### ■ 成形部ワンタッチ差込み機構

#### < カチャスポ方式 >

- ☆ 成形部単体をカセットで簡単に脱着できる
- ☆ うね形態の違う作物への対応が可能で汎用性が広い
- ☆ 分解後に簡単に元に戻すことができ、清掃や運搬が容易にできる

### ■ 土の抱込みを少なくする機構

#### < ダキコマース方式 >

- ☆ 土の抱込みが少なく作業負荷が低減される機構を採用
- ☆ 適度に締まって崩れの少ないうねができる

### ■ 安定性の良い広幅鉄尾輪を装備

#### < 鉄製平尾輪方式 >

- ☆ 移植機の足場を安定させることができる
- ☆ 成形機本体が必要以上に沈み込むことを防止することができる

うねづくりの未来を創造する

製造元住所 〒675-2402 兵庫県加西市田谷町677

Tel.0790-45-0006

Fax.0790-45-1868

株式会社小川農具製作所

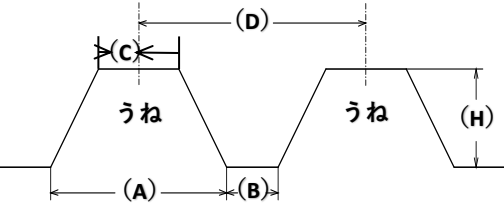
<http://www.unetate.jp>

KSDシリーズ

主要諸元

(mm)

名 称		台形2畦〜5畦成形機						
型 式		2畦		3畦		4畦		5畦
		KSDS-203(R)	KSD-203(R)	KSDL-303(R)	KSDW-303(R)	KSDE-403(R)	KSDF-403(R)	KSDF-503(R)
適応ロータリ幅(mm)		1100〜1400	1400〜1600	1700〜1900	1800〜2000	2200〜2600	2800・3000	2800・3000
うね形状 (mm)	高さ(H)	4段階(120・150・170・200)						
	うね裾幅(A)	370〜520	520〜620	410〜470	440〜570	440〜490	440〜590	300〜445
	みぞ幅(B)	150・180						
	うね肩巾(C)	180〜370	180〜470	155〜320	190〜420	190〜340	290〜440	150〜295
	うね芯芯(D)	520〜670	670〜770	560〜620	590〜720	590〜640	590〜740	450〜595
スタンド		オプション			標準装備			
パー補強金具アッシ		—			標準装備			



KSDシリーズ

型式別ロータリー適応表

(ロータリー幅：mm)

うね本数	型式	1100	1200	1300	1400	1500	1600	1700	1800	1900	2000	2200	2400	2600	2800	3000
2 う ね	KSDS-203	○	●	●	●											
	KSDS-203R		○	●	●											
	KSD-203				●	●	●									
	KSD-203R				●	●	●									
3 う ね	KSDL-303							○	○	○						
	KSDL-303R							○	○	○						
	KSDW-303								●	●	●					
	KSDW-303R								●	●	●					
4 う ね	KSDE-403											○	●	●		
	KSDE-403R											○	●	●		
	KSDF-403														●	●
	KSDF-403R														●	●
5 う ね	KSDF-503													○	●	●
	KSDF-503R													○	●	●

●：全高さに適応      ○：一部高さに適応不可      詳細はお問い合わせください。